

**環境省「平成 25 年度 ESD 環境教育プログラムの作成・展開業務(四国地域)」に関する
四国 ESD アンケート結果**

1) アンケート実施概要

- ・実施期間：平成 25 年 11 月～平成 26 年 1 月 31 日
- ・方法：郵送による配布、回収
- ・有効回答数：385/2,721 通（回収率 14.1%）
- ・対象：四国内の全小・中学校と特別支援学校、および、全 NPO 法人

2) アンケートはがき発送数と返送数状況

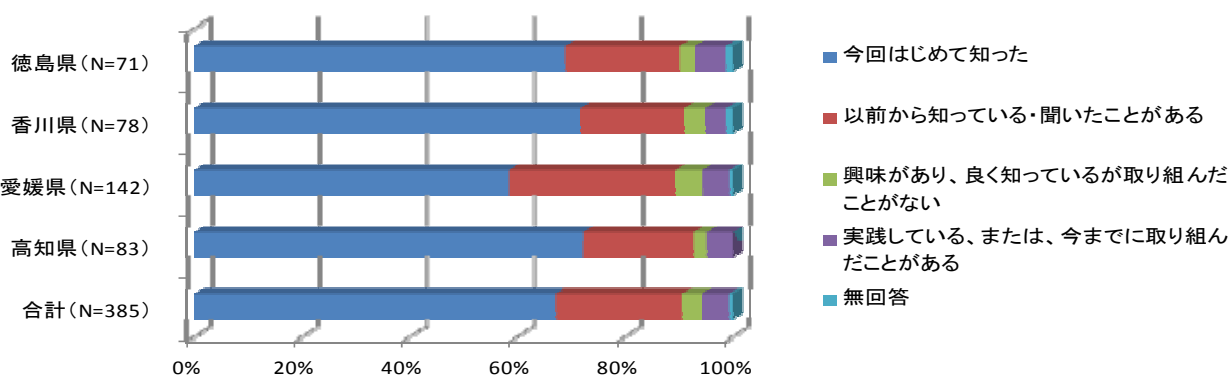
	小中学校、特別支援学校			NPO法人			無回答	合計		
	発送数	回収数	回収率	発送数	回収数	回収率		発送数	回収数	回収率
徳島県	291	45		320	26		0	611	71	11.6%
香川県	262	52		321	25		1	583	78	13.4%
愛媛県	471	85		414	47		10	885	142	16.0%
高知県	336	42		306	34		7	642	83	12.9%
無回答	—	6		—	1		4	—	11	—
合計	1,360	230	16.9%	1,361	133	9.8%	22	2,721	385	14.1%

3) **質問 1** ESD を知っていますか？

今回初めて知った	258	67.0
以前から知っている・聞いたことがある	91	23.6
興味があり、良く知っているが取り組んだことがない	14	3.6
実践している、または、今までに取り組んだことがある	19	4.9
無回答	3	0.8
合計	385 件	100%

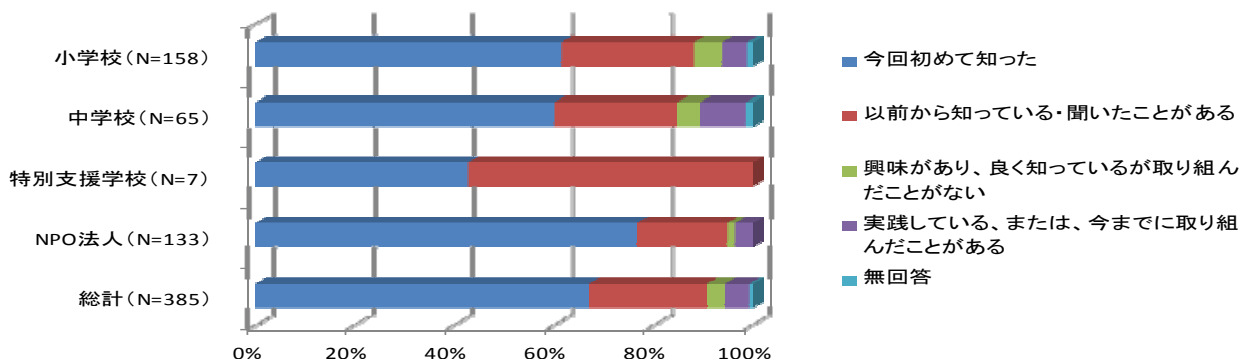
(1) 四国4県別比較

	今回はじめて知った		以前から知っている・聞いたことがある		興味があり、良く知っているが取り組んだことがない		実践している、または、今までに取り組んだことがある		無回答		合計	
	件数	割合(%)	件数	割合(%)	件数	割合(%)	件数	割合(%)	件数	割合(%)	件数	割合(%)
徳島県	49	69.0	15	21.1	2	2.8	4	5.6	1	1.4	71	100
香川県	56	71.8	15	19.2	3	3.8	3	3.8	1	1.3	78	100
愛媛県	83	58.5	44	31.0	7	4.9	7	4.9	1	0.7	142	100
高知県	60	72.3	17	20.5	2	2.4	4	4.8	0	0	83	100
無回答	10	90.9	0	0	0	0	1	9.1	0	0	11	100
合計	258	67.0	91	23.6	14	3.6	19	4.9	3	0.8	385	100



(2) 種別比較

	今回はじめて知った		以前から知っている・聞いたことがある		興味があり、良く知っているが取り組んだことがない		実践している、または、今までに取り組んだことがある		無回答		合計	
	件数	割合(%)	件数	割合(%)	件数	割合(%)	件数	割合(%)	件数	割合(%)	件数	割合(%)
小学校	97	61.4	42	26.6	9	5.7	8	5.1	2	1.3	158	100
中学校	39	60.0	16	24.6	3	4.6	6	9.2	1	1.5	65	100
特別支援学校	3	42.9	4	57.1	0	0	0	0	0	0	7	100
NPO法人	102	76.7	24	18.0	2	1.5	5	3.8	0	0	133	100
無回答	17	77.3	5	22.7	0	0	0	0	0	0	22	100
合計	258	67.0	91	23.6	14	3.6	19	4.9	3	0.8	385	100



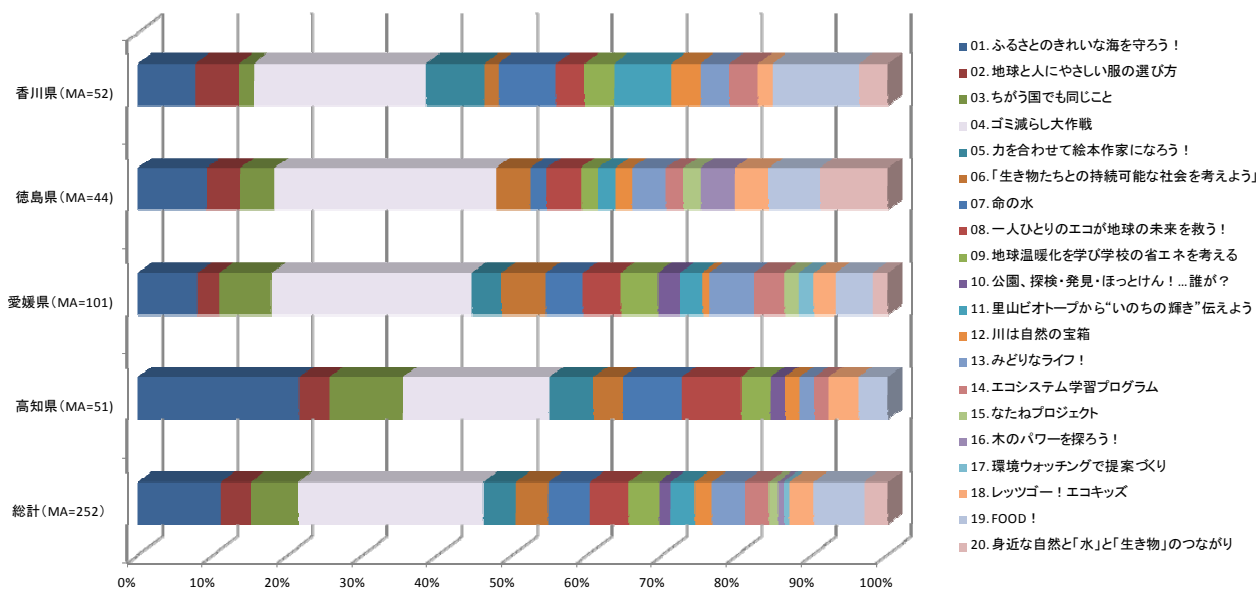
4) **質問2** 環境省・ESD 環境教育モデルプログラムの20事例の中で、実際に実践で使ってみたい、興味・関心の湧くプログラムはあるか？

■ある：258件（67.0%） ■ない：117件（30.4%） ■無回答：10件（2.6%） ■合計：385件（100%）

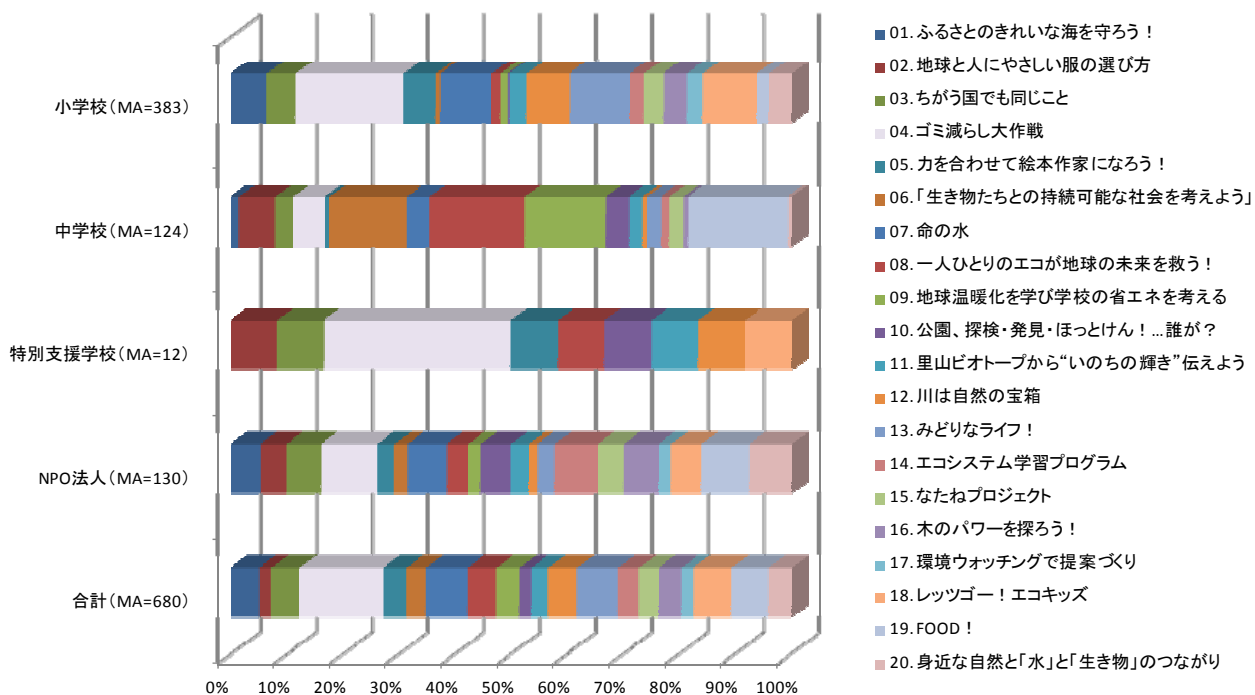
関心の高いプログラムはどれですか？（複数回答）	件数	順位
01. ふるさとのきれいな海を守ろう！	35	
02. 地球と人にやさしい服の選び方	15	
03. ちがう国でも同じこと	34	
04. ゴミ減らし大作戦	101	1位
05. 力を合わせて絵本作家になろう！	28	
06. 「生き物たちとの持続可能な社会を考えよう」	24	
07. 命の水	50	2位
08. 一人ひとりのエコが地球の未来を救う！	35	
09. 地球温暖化を学び学校の省エネを考える	28	
10. 公園、探検・発見・ほっとけん！…誰が？	14	
11. 里山ビオトープから“いのちの輝き”伝えよう	21	
12. 川は自然の宝箱	35	
13. みどりなライフ！	49	3位
14. エコシステム学習プログラム	26	
15. なたねプロジェクト	23	
16. 木のパワーを探ろう！	28	
17. 環境ウォッチングで提案づくり	14	
18. レッツゴー！エコキッズ	47	
19. FOOD！	45	
20. 身近な自然と「水」と「生き物」のつながり	29	

※各プログラムの詳細は、<http://www.geoc.jp/esd/news/104> ESD モデルプログラムガイドブック参照。

(1) 四国4県別比較

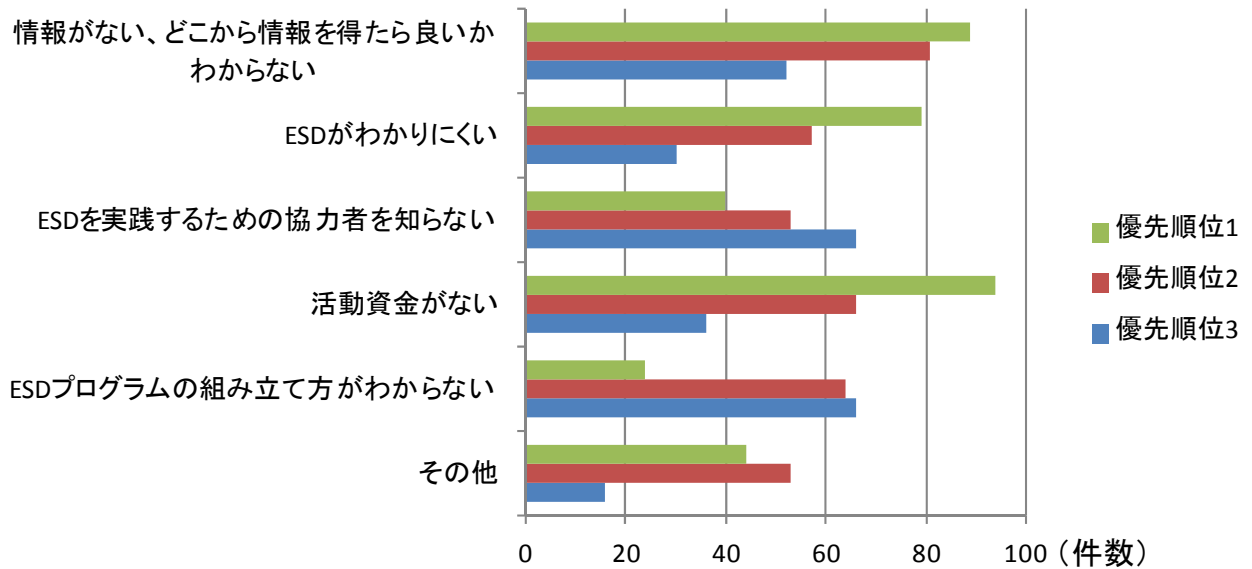


(2) 種別比較



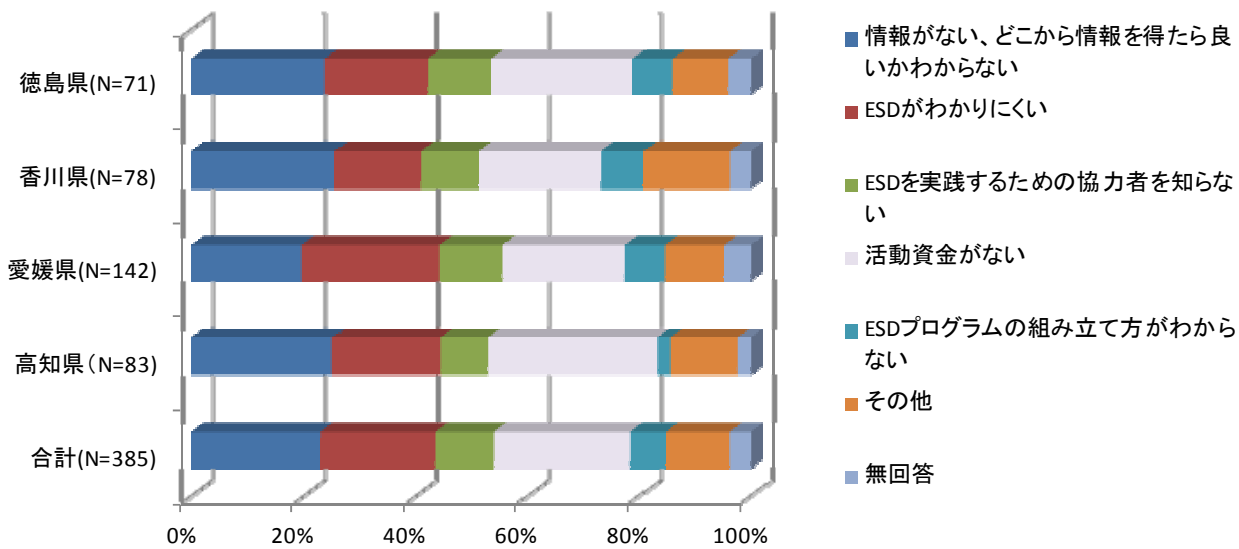
5) 質問3 時間以外で、ESDに取り組むとした場合、具体的な障害となっていることは何か？

時間以外で、ESDに取り組むとした場合、具体的な障害となっていることは何か？	理由			
	優先順位 1	優先順位 2	優先順位 3	合計
情報がない、どこから情報を得たら良いかわからない	(2位)89	(1位)81	(3位)52	(1位)222
ESDがわかりにくい	(3位)79	57	30	(3位)166
ESDを実践するための協力者を知らない	40	53	(1位)66	159
活動資金がない	(1位)94	(2位)66	36	(2位)196
ESDプログラムの組み立て方がわからない	24	(3位)64	(1位)66	154
その他	44	53	16	113
無回答	15	81	119	215
合計	385	385	385	—



(1) 優先順位 1 に関する四国 4 県別比較

	情報が無い、どこから情報を得たら良いかわからない		ESDがわかりにくい		ESDを実践するための協力者を知らない		活動資金がない		ESDプログラムの組み立て方がわからない		その他		無回答		総計	
	件数	割合(%)	件数	割合(%)	件数	割合(%)	件数	割合(%)	件数	割合(%)	件数	割合(%)	件数	割合(%)	件数	割合(%)
徳島県	17	23.9	13	18.3	8	11.3	18	25.4	5	7.0	7	9.9	3	4.2	71	100
香川県	20	25.6	12	15.4	8	10.3	17	21.8	6	7.7	12	15.4	3	3.8	78	100
愛媛県	28	19.7	35	24.6	16	11.3	31	21.8	10	7.0	15	10.6	7	4.9	142	100
高知県	21	25.3	16	19.3	7	8.4	25	30.1	2	2.4	10	12.0	2	2.4	83	100
無回答	3	27.3	3	27.3	1	9.1	3	27.3	1	9.1	0	0	0	0	11	100
合計	89	23.1	79	20.5	40	10.4	94	24.4	24	6.2	44	11.4	15	3.9	385	100



(2) 優先順位 1 に関する種別比較

	情報が無い、どこから情報を得たら良いかわからない		ESDがわかりにくい		ESDを実践するための協力者を知らない		活動資金がない		ESDプログラムの組み立て方がわからない		その他		無回答		総計	
	件数	割合(%)	件数	割合(%)	件数	割合(%)	件数	割合(%)	件数	割合(%)	件数	割合(%)	件数	割合(%)	件数	割合(%)
小学校	38	24.1	22	13.9	20	12.7	43	27.2	15	9.5	18	11.4	2	1.3	158	100
中学校	11	16.9	20	30.8	6	9.2	15	23.1	5	7.7	7	10.8	1	1.5	65	100
特別支援学校	2	28.6	1	14.3	0	0	2	28.6	1	14.3	1	14.3	0	0	7	100
NPO法人	34	25.6	30	22.6	10	7.5	27	20.3	3	2.3	17	12.8	12	9.0	133	100
無回答	4	18.2	6	27.3	4	18.2	7	31.8	0	0	1	4.5	0	0	22	100
合計	89	23.1	79	20.5	40	10.4	94	24.4	24	6.2	44	11.4	15	3.9	385	100

